









**REKAPITULASI PEROLEHAN SUARA PASANGAN CALON
PEMILU KEPALA DAERAH DAN WAKIL KEPALA DAERAH KABUPATEN TUBAN TAHUN 2011
OLEH KOMISI PEMILIHAN UMUM KABUPATEN TUBAN**



A.	NAMA PASANGAN CALON KEPALA DAERAH DAN WAKIL KEPALA DAERAH	PEROLEHAN SUARA UNTUK PASANGAN CALON KEPALA DAERAH DAN WAKIL KEPALA DAERAH																				%	
		KENDURUAN	JATIROGO	BANGLAN	BANCAR	SENORI	TAMBAKBOYO	SINGGAHAN	KERЕК	PARENGAN	MONTONG	SOKO	JENU	MERAKURAK	RENGEL	SEMANDING	TUBAN	PLUMPANG	PALANG	WIDANG	GRABAGAN		JUMLAH
1	2	3	4	5	6	7	8	9	10	11	12	13	14	15	16	17	18	19	20	21	22	23 = 3 s/d 22	24
1	 MOCHAMAD CHAMIM AMIR dan Drs. ASHADI SOEPRAPTO	129	317	218	211	249	230	250	431	221	303	331	240	422	410	823	1,048	254	295	166	196	6,744	0.99
2	 KRISTIAWAN, SP, MM dan Dra. Hj. HAENY RELAWATI RINI WIDYASTUTI, M.Si	6,778	9,982	9,549	10,591	6,724	5,935	7,597	13,227	13,411	8,736	21,235	5,596	5,495	10,072	16,136	7,720	14,321	14,069	11,404	9,316	207,894	30.66
3	 H. MUHAMMAD ANWAR dan TULUS SETYO UTOMO, S.Sos	837	2,489	575	2,168	1,268	1,892	1,288	1,329	1,201	633	4,636	3,316	2,249	1,072	4,346	2,321	2,996	2,090	848	1,950	39,504	5.83
4	 H. FATKHUL HUDA dan Ir. H. NOOR NAHAR HUSSEIN, M.Si	7,690	17,663	13,405	21,086	12,969	14,010	13,083	22,332	16,272	21,735	23,533	18,771	20,426	18,282	30,192	27,347	24,019	27,390	13,292	10,650	374,147	55.18
5	 H. SETIADJIT, SH dan dr. H. BAMBANG SUHARIYANTO, MM	663	1,871	1,458	1,767	858	1,740	1,156	1,825	1,662	1,662	1,673	1,821	3,604	2,829	5,599	6,893	1,525	3,607	1,838	803	44,854	6.61
6	 dr. BAMBANG LUKMANTONO, SH, MM dan EDY TOYIBI, S.Pd, SH, S.PdI, SE	73	152	114	305	111	199	80	225	131	202	224	190	284	409	547	870	334	241	130	107	4,928	0.73
B	JUMLAH PEROLEHAN SUARA SAH PASANGAN CALON	16,170	32,474	25,319	36,128	22,179	24,006	23,454	39,369	32,898	33,271	51,632	29,934	32,480	33,074	57,643	46,199	43,449	47,692	27,678	23,022	678,071	
C	JUMLAH SUARA TIDAK SAH	370	780	513	622	428	634	445	919	571	482	949	724	933	884	1,483	1,488	702	813	480	381	14,601	2.11
D	JUMLAH PEMILIH YANG MENGGUNAKAN HAK PILIH (B + C)	16,540	33,254	25,832	36,750	22,607	24,640	23,899	40,288	33,469	33,753	52,581	30,658	33,413	33,958	59,126	47,687	44,151	48,505	28,158	23,403	692,672	
E	JUMLAH DAFTAR PEMILIH TETAP	22,236	44,119	36,238	44,318	32,112	30,788	31,881	52,012	42,969	41,870	65,145	38,858	43,830	46,393	80,109	63,789	60,656	61,776	39,263	30,179	908,541	
F	JUMLAH PEMILIH YANG TIDAK MENGGUNAKAN HAK PILIH (E - D)	5,696	10,865	10,406	7,568	9,505	6,148	7,982	11,724	9,500	8,117	12,564	8,200	10,417	12,435	20,983	16,102	16,505	13,271	11,105	6,776	215,869	
G	PROSENTASE KEHADIRAN PEMILIH	74.38	75.37	71.28	82.92	70.40	80.03	74.96	77.46	77.89	80.61	80.71	78.90	76.23	73.20	73.81	74.76	72.79	78.52	71.72	77.55	76.24	
H	PROSENTASE KETIDAK HADIRAN PEMILIH	25.62	24.63	28.72	17.08	29.60	19.97	25.04	22.54	22.11	19.39	19.29	21.10	23.77	26.80	26.19	25.24	27.21	21.48	28.28	22.45	23.76	

Tuban, 6 Maret 2011
KOMISI PEMILIHAN UMUM
KABUPATEN TUBAN
K E T U A,

TTD

SOEMITO KARMANI, SH, M. Hum